



ÉBARBEUSE MONOPLACE À FONCTIONNEMENT CONTINU à table mobile

Pour meules de 800 mm de diamètre
avec une épaisseur de 10 mm à 14 mm



Via Villorosi 71 - 20029 Turbigo MI
N° de TVA et code fiscal 11336420150
Tel. +39.0331.899144
Fax +39.0331.890178
info@stefanisrl.it - www.stefanisrl.it

ÉBARBEUSE MONOPLACE À FONCTIONNEMENT CONTINU

à table mobile

Pour meules de diamètre
800 mm avec épaisseur
de 10 mm à 14 mm

CONÇUE POUR UNE UTILISATION INDUSTRIELLE ET INTENSIVE DANS LE SECTEUR DE L'ÉBAVURAGE DE "VILEBREQUINS" EN FONTE, AVEC DES GORGES AVEC UNE PROFONDEUR MAXIMALE 150 MM: LA FORME DE CONSTRUCTION PARTICULIÈRE FACILITE L'OPÉRATEUR DANS LES OPÉRATIONS D'ÉBAVURAGE, EN GARANTISSANT UN DEGRÉ DE SÉCURITÉ EXTRÊMEMENT ÉLEVÉ.

Caractéristiques techniques:

- Structure électrosoudée à forte épaisseur, pour garantir la stabilité maximale et l'absence de vibrations
- Moteurs avec une puissance de 4 kW pour travailler en continu avec la pression maximale de friction 24 heures sur 24 sans aucun problème d'entretien
- Meule abrasive de 800 mm de diamètre et vitesse de rotation égale à 63 m/s
- Possibilité de monter des meules abrasives avec une épaisseur de 10 mm à 14 mm
- Composants mécaniques produits et usinés en interne en garantie de la qualité Made in Italy Made in Stefani
- Mandrin porte-meule à cartouche trempé et cimenté : le système à cartouche permet un remplacement rapide du mandrin à l'occasion de révisions éventuelles
- Brides de verrouillage tournées par le plein et de diamètre supérieur à celui exigé par la norme de référence
- Protection de sécurité en tôle d'acier à haute résistance, équipée d'attache pour l'aspiration
- Sécurité extrême pour l'opérateur: le déplacement linéaire de l'abri de protection de la meule abrasive, relié à la table mobile, garantit la couverture maximale de l'abrasif dans la position de repos. L'abri se déplace simultanément à la poussée exercée par l'opérateur sur la fusion en usinage et se rétracte dès que cette pression diminue ou termine
- Table mobile largement dimensionnée (1400x300 mm) de manière à soutenir, indépendamment de la position de la gorge par rapport à la fusion, plus de la moitié de la pièce à usiner
- Panneau de commande avec boutons marche/arrêt/d'urgence
- Fonction anti-rétablissement, appareil électrique 24 volts et protection magnétothermique
- Conformés aux normes CE





En option:

- Aspirateur monté sur la machine

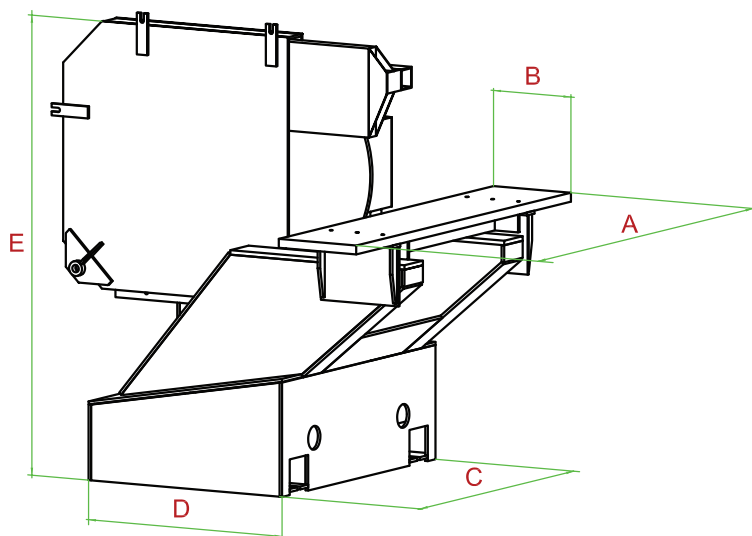
Versions spéciales sur demande:

- Vitesse de coupe constante à 63 m/s

DONNÉES TECHNIQUES ÉBARBEUSE MONOPLACE À FONCTIONNEMENT CONTINU SM

MODÈLE	Hp	Kw		 Mètre/seconde	 mm	 Kg
SM80TM	5,5	4	Triphasé – 50 Hz	63	800 x 10/14 f. 100	700

MESURES D'ENCOMBREMENT ÉBARBEUSE MONOPLACE À FONCTIONNEMENT CONTINU À TABLE MOBILE



TYPE	A mm	B mm	C mm	D mm	E mm
SM80TM	1400	300	1000	750	1500

Meules abrasives exclues. Les illustrations peuvent comprendre des accessoires optionnels. Stefani S.r.l. se réserve le droit d'apporter des modifications ou des améliorations sans préavis.

